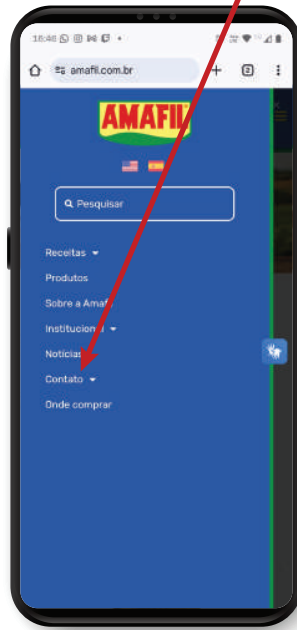


# COMO ACESSAR O CANAL DE DENÚNCIAS

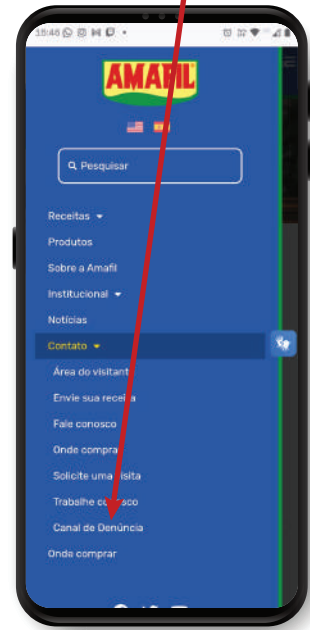
Ao acessar o site oficial da AMAFIL, no canto superior direito da tela, você encontrará o **menu de opções**.



No menu de opções, você encontrará a opção **"Contato"**.



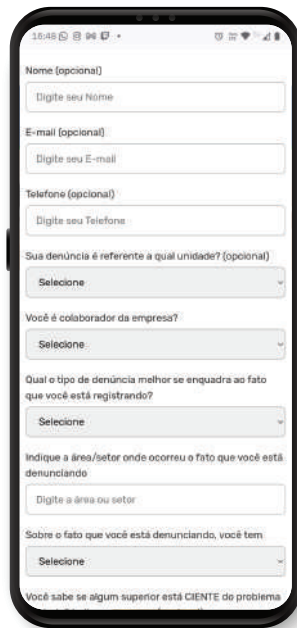
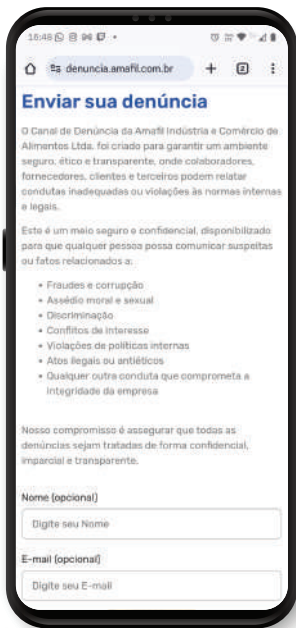
Ao pressionar essa opção, você encontrará a aba **"Canal de Denúncias"**.



## AQUI, VOCÊ ENCONTRARÁ ALGUNS CAMPOS A SEREM PREENCHIDOS.

Preencha os campos com o tipo de denúncia, setor, unidade e descrição do ocorrido, entre outros. Se quiser, anexe imagens, áudios ou documentos.

Alguns campos são opcionais para garantir o sigilo e permitir o envio anônimo



Após enviar a denúncia, você receberá um número de protocolo. **É muito importante guardá-lo**, pois é com ele que você poderá acompanhar o andamento do seu caso.

